

PUBLIC

# 新加坡汇丰银行 启动及使用行动加密编码指南

2020年11月



## 启动您的行动加密编码(Digital Secure Key)

**第一步:** 登入最新版新加坡汇丰手机App。当页面指示您启动Digital Secure Key时, 请点选“Continue”†。



就这样, 行动加密编码(Digital Secure Key)已经启动。您接下来可以启用指纹或人脸识别\*来更容易的取得加密编码

### 声明

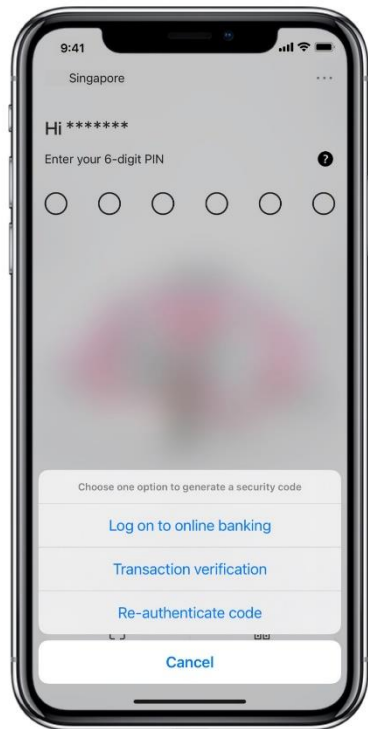
† 首次下载新加坡汇丰App的客户, 行动加密编码将会自动启动。

• 仅支援某些手机型号。请到[此页面](#)了解更多。

## 使用您的行动加密编码(Digital Secure Key)



**第一步:** 先确定您是在使用最新版新加坡汇丰App。打开App, 但不要登入。请选择屏幕下方“Generate security code”。

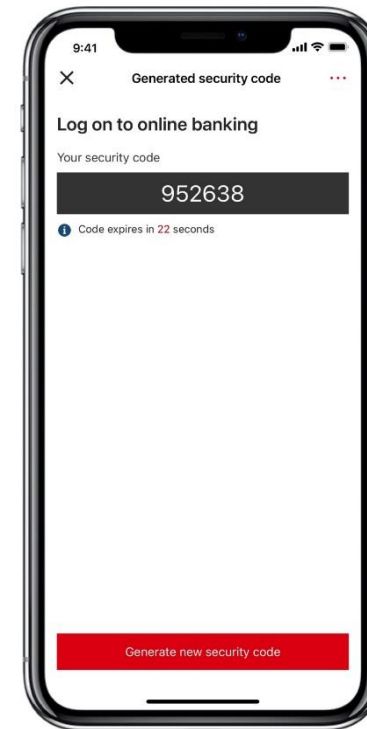


**第二步:** 选择您需要的密码

- 登入网上银行 (Log on to online banking)
- 验证交易 (Transaction verification)
- 验证安全认证资料 (Re-authenticate code)




**第三步:** 若是要登入网上银行或验证安全认证资料, 请输入您的六位数PIN或进行生物认证\*(倘若功能已启动)。若是要验证交易, 请输入该笔交易要求您输入的数字。



**第四步:** 您的加密编码已出现在屏幕上。您可以将它输入到网上银行的页面上。

### 声明

• 仅支援某些手机型号。请到[此页面](#)了解更多。



PUBLIC